



MALLOUPPAS & PAPACOSTAS
| GROUP |

Κον Νίκο Τρυπάτσα
Αν. Γενικό Διευθυντή
Χρηματιστηρίου Αξιών Κύπρου
Λεωφ. Λόρδου Βύρωνος 71-73
1096 Λευκωσία

29 Σεπτεμβρίου 2020

Αξιότιμε κύριε,

ΘΕΜΑ: Αποτελέσματα για το εξάμηνο που έληξε στις 30 Ιουνίου 2020

Σε συνεδρία του το Διοικητικό Συμβούλιο της εταιρείας Mallouppas & Papacostas Public Co Ltd, που πραγματοποιήθηκε στις 29 Σεπτεμβρίου 2020 στα Κεντρικά Γραφεία της Εταιρείας, ενέκρινε τις μη ελεγμένες συνοπτικές ενδιάμεσες ενοποιημένες οικονομικές καταστάσεις για το εξάμηνο που έληξε στις 30 Ιουνίου 2020 οι οποίες εσωκλείονται.

Ολόκληρο το κείμενο της εξαμηνιαίας έκθεσης που ετοιμάστηκε με βάση το Διεθνές Λογιστικό Πρότυπο 34 δεν θα σταλεί στους μετόχους της Εταιρείας αλλά θα διατίθεται στα Κεντρικά Γραφεία του Συγκροτήματος στη Λεωφόρο Ακαδημίας 21, κτίριο ΚΕΜΑ, 10^{ος} Όροφος στην Αγλαντζιά, Λευκωσία χωρίς οποιαδήποτε επιβάρυνση, καθώς επίσης και στην ιστοσελίδα της Εταιρείας στο διαδίκτυο, στην ηλεκτρονική διεύθυνση www.mprpublic.com. Ο λογαριασμός αποτελεσμάτων και η ενδιάμεση έκθεση διαχείρισης θα δημοσιευθούν στην εφημερίδα «ΦΙΛΕΛΕΥΘΕΡΟΣ» την Τετάρτη, 30^η Σεπτεμβρίου 2020.

Με εκτίμηση,

MPT Secretarial Services Ltd

MPT Secretarial Services Ltd
Γραμματέας

Κοιν: Κα Δήμητρα Καλογήρου
Πρόεδρο Επιτροπής Κεφαλαιαγοράς Κύπρου

ΜΗ ΕΛΕΓΜΕΝΗ ΣΥΝΟΠΤΙΚΗ ΕΝΔΙΑΜΕΣΗ ΕΝΟΠΟΙΗΜΕΝΗ ΚΑΤΑΣΤΑΣΗ ΛΟΓΑΡΙΑΣΜΟΥ ΑΠΟΤΕΛΕΣΜΑΤΩΝ**Για το εξάμηνο που έληξε στις 30 Ιουνίου 2020**

	Εξάμηνο που έληξε στις 30 Ιουνίου 2020 €	30 Ιουνίου 2019 €	Έτος που έληξε στις 31 Δεκεμβρίου 2019 €
Κύκλος εργασιών	13.375.230	19.411.200	44.502.105
Κόστος πωλήσεων	<u>(8.058.223)</u>	<u>(11.368.040)</u>	<u>(26.364.686)</u>
Μεικτό κέρδος	5.317.007	8.043.160	18.137.419
Άλλα έσοδα	187.550	235.864	536.322
Άλλες (ζημίες) / κέρδη – καθαρές	(106.976)	12.920	529.915
Διαγραφή υποχρεώσεων από μισθώσεις	359.673	-	-
Έξοδα διοικητικής λειτουργίας	(1.188.275)	(1.467.020)	(2.834.036)
Έξοδα πωλήσεων και προώθησης	<u>(4.840.955)</u>	<u>(6.784.619)</u>	<u>(14.077.305)</u>
(Ζημιά) / Κέρδος από εργασίες	(271.976)	40.305	2.292.315
Χρηματοδοτικά έξοδα	<u>(335.868)</u>	<u>(391.428)</u>	<u>(760.938)</u>
(Ζημιά) / Κέρδος πριν από τη φορολογία	(607.844)	(351.123)	1.531.377
Χρέωση φορολογίας	<u>(2.263)</u>	<u>(2.650)</u>	<u>(352.417)</u>
(Ζημιά) / Κέρδος περιόδου	<u>(610.107)</u>	<u>(353.773)</u>	<u>1.178.960</u>
Αναλογεί σε:			
Μετόχους του Συγκροτήματος	(609.002)	(352.639)	1.181.109
Δικαιώματα μειοψηφίας	<u>(1.105)</u>	<u>(1.134)</u>	<u>(2.149)</u>
	<u>(610.107)</u>	<u>(353.773)</u>	<u>1.178.960</u>
(Ζημιά) / Κέρδος ανά μετοχή που αναλογεί στους μετόχους του Συγκροτήματος (σεντ ανά μετοχή):			
Βασική και πλήρως κατανεμημένη	<u>(1,41)</u>	<u>(0,82)</u>	<u>2,73</u>

ΜΗ ΕΛΕΓΜΕΝΕΣ ΣΥΝΟΠΤΙΚΕΣ ΕΝΔΙΑΜΕΣΕΣ ΕΝΟΠΟΙΗΜΕΝΕΣ ΟΙΚΟΝΟΜΙΚΕΣ ΚΑΤΑΣΤΑΣΕΙΣ
Για το εξάμηνο που έληξε στις 30 Ιουνίου 2020

ΕΝΔΙΑΜΕΣΗ ΕΚΘΕΣΗ ΔΙΑΧΕΙΡΙΣΗΣ

Οι συνοπτικές ενοποιημένες οικονομικές καταστάσεις του Συγκροτήματος για το εξάμηνο που έληξε στις 30 Ιουνίου 2020 οι οποίες έχουν μελετηθεί και εγκριθεί από το Διοικητικό Συμβούλιο σε συνεδρία του στις 29 Σεπτεμβρίου 2020 δεν έχουν ελεγχθεί από τους εξωτερικούς ελεγκτές του Συγκροτήματος.

Οι μη ελεγμένες συνοπτικές ενοποιημένες οικονομικές καταστάσεις για το εξάμηνο που έληξε στις 30 Ιουνίου 2020 μαζί με την επεξηγηματική κατάσταση ετοιμάστηκαν με βάση το Διεθνές Λογιστικό Πρότυπο 34 "Ενδιάμεσες Οικονομικές Καταστάσεις".

Για την ετοιμασία των συνοπτικών ενδιάμεσων ενοποιημένων οικονομικών καταστάσεων εφαρμόστηκαν οι ίδιες λογιστικές αρχές με αυτές που εφαρμόστηκαν κατά την κατάρτιση των ετήσιων ελεγμένων ενοποιημένων οικονομικών καταστάσεων του Συγκροτήματος για το έτος που έληξε στις 31 Δεκεμβρίου 2019.

Οι ενδιάμεσες συνοπτικές ενοποιημένες οικονομικές καταστάσεις πρέπει να διαβάζονται σε συνάρτηση με τις ετήσιες ελεγμένες ενοποιημένες οικονομικές καταστάσεις για το έτος που έληξε στις 31 Δεκεμβρίου 2019.

ΚΥΡΙΕΣ ΔΡΑΣΤΗΡΙΟΤΗΤΕΣ

Οι κύριες δραστηριότητες του Συγκροτήματος που δεν έχουν αλλάξει κατά την εν λόγω περίοδο σε σχέση με το έτος που έληξε 31 Δεκεμβρίου 2019 είναι οι ακόλουθες:

- Πώληση ειδών ένδυσης και υπόδησης
- Πώληση επίπλων και οικιακού εξοπλισμού
- Πώληση δορυφορικών συστημάτων, ηλεκτρικών και ηλεκτρονικών ειδών
- Πώληση προσωπικών δώρων, σχολικών ειδών αξεσουάρ μόδας
- Επενδύσεις, εμπορία και ανάπτυξη ακινήτων
- Άλλες δραστηριότητες

ΑΛΛΑΓΕΣ ΣΤΟ ΣΥΓΚΡΟΤΗΜΑ

Δεν υπήρξε καμιά αλλαγή στο Συγκρότημα κατά την εν λόγω περίοδο σε σχέση με το έτος που έληξε 31 Δεκεμβρίου 2019.

ΑΠΟΤΕΛΕΣΜΑΤΑ

Κύκλος εργασιών

Ο κύκλος εργασιών του Συγκροτήματος κατά το πρώτο εξάμηνο του 2020 ανήλθε σε €13.375.230 σε σύγκριση με €19.411.200 την αντίστοιχη περίοδο του 2019 σημειώνοντας μείωση ύψους 31,10%.

Η μεγάλη μείωση κατά κύριο λόγο οφείλεται στην μείωση του κύκλου εργασιών των καταστημάτων ένδυσης και υπόδησης ύψους 38,8%.

Ο τομέας επίπλων και οικιακού εξοπλισμού (Four Day Clearance) παρουσιάζει μικρή μείωση 7,1% σε σύγκριση με την αντίστοιχη περίοδο του 2019.

Οι μειώσεις στον κύκλο εργασιών και όλων των λειτουργικών εξόδων για το πρώτο εξάμηνο του 2020 σε σύγκριση με το αντίστοιχο εξάμηνο του 2019 οφείλονται κατά κύριο λόγο στην πλήρη αναστολή εργασιών του Συγκροτήματος για μεγάλο χρονικό διάστημα με βάση τα διατάγματα της Κυβέρνησης για την συγκράτηση και περιορισμό της διασποράς του Κορωνοϊού «COVID-19».

Ανάλυση κατά τομέα δραστηριότητας παρουσιάζεται στη Σημείωση 4 των Ενδιάμεσων Συνοπτικών Ενοποιημένων Οικονομικών Καταστάσεων.

Μεικτό κέρδος

Το μεικτό κέρδος του Συγκροτήματος κατά το πρώτο εξάμηνο του 2020 ανήλθε σε €5.317.007 σε σύγκριση με €8.043.160 την αντίστοιχη περίοδο του 2019. Το ποσοστό μεικτού κέρδους για το πρώτο εξάμηνο του 2020 ανήλθε σε 39,8% σε σύγκριση με 41,4% το πρώτο εξάμηνο του 2019 σημειώνοντας μικρή μείωση ύψους 1,6 μονάδων.

Το μεικτό κέρδος υπολογίζεται ως η αξία των πωλήσεων αφαιρουμένου του κόστους των πωλήσεων. Το ποσοστό μεικτού κέρδους είναι το μεικτό κέρδος εκφραζόμενο ως ποσοστό επί της αξίας του κύκλου εργασιών.

Οι δείκτες μεικτού κέρδους και ποσοστού μεικτού κέρδους βοηθούν στην καλύτερη ερμηνεία και κατανόηση των αποτελεσμάτων του Συγκροτήματος για την φετινή περίοδο και σε σύγκριση με τα αποτελέσματα της αντίστοιχης περσινής περιόδου.

Ζημία περιόδου

Η ζημιά περιόδου πριν τη φορολογία ανήλθε σε €607.844 σε σύγκριση με ζημιά ύψους €351.123 για το αντίστοιχο εξάμηνο του 2019.

Η ζημιά μετά την φορολογία που αναλογεί στους μετόχους για το πρώτο εξάμηνο του 2020, ανήλθε σε €609.002 σε σύγκριση με ζημιά €352.639 για το αντίστοιχο εξάμηνο του 2019.

Η διαφοροποίηση οφείλεται εξ ολοκλήρου στην μείωση του κύκλου εργασιών κυρίως στον τομέα ένδυσης και υπόδησης λόγω της πλήρους αναστολής εργασιών για μεγάλο χρονικό διάστημα βάσει των διαταγμάτων της Κυβέρνησης για αντιμετώπιση της πανδημίας «COVID-19».

Άλλες (ζημιές) / κέρδη καθαρές

Τα άλλα έσοδα παρουσιάζουν μείωση €48.314 που προέρχεται κυρίως από την μείωση στις συνεισφορές προμηθευτών για διαφήμιση και προώθηση των πωλήσεων.

Οι άλλες (ζημιές) / κέρδη παρουσιάζουν μείωση ύψους €119.896. Η μείωση οφείλεται κυρίως στη διαγραφή περιουσιακών στοιχείων.

Διαγραφή υποχρεώσεων από μισθώσεις

Ως αποτέλεσμα των μέτρων της Κυπριακής Κυβέρνησης για την αντιμετώπιση των επιπτώσεων του Κορωνοϊού «COVID-19» τα ενοίκια και τα δικαιώματα χρήσης στα εμπορικά κέντρα μειώθηκαν για την περίοδο Μαρτίου μέχρι Ιουνίου 2020, διάστημα κατά το οποίο τα καταστήματα του Συγκροτήματος ήταν σε πλήρη ή μερική αναστολή εργασιών. Αυτό είχε ως αποτέλεσμα τη διαγραφή υποχρεώσεων από μισθώσεις ύψους € 359.673 αφού η υποχρέωση μίσθωσης πρέπει να διαμορφωθεί για να μειωθεί το μέρος της υποχρέωσης μίσθωσης που δεν πληρώθηκε.

Έξοδα διοικητικής λειτουργίας και έξοδα πωλήσεων και προώθησης

Τα έξοδα Διοικητικής Λειτουργίας παρουσιάζουν μείωση ύψους 19,0% και ανέρχονται στο €1.188.275 για το πρώτο εξάμηνο του 2020 σε σύγκριση με € 1.467.020 για το αντίστοιχο εξάμηνο του 2019.

Τα έξοδα πωλήσεων και προώθησης ανέρχονται στο 36,2% επί των πωλήσεων για το πρώτο εξάμηνο του 2020 σε σύγκριση με 34,9% επί των πωλήσεων για το αντίστοιχο εξάμηνο του 2019 και παρουσιάζουν μείωση ύψους 28,6%.

Οι μειώσεις οφείλονται κατά κύριο λόγο στην πλήρη αναστολή εργασιών του Συγκροτήματος για μεγάλο χρονικό διάστημα βάσει των διαταγμάτων της Κυβέρνησης για αντιμετώπιση της πανδημίας «COVID-19» αλλά και στην προσπάθεια της Διεύθυνσης για περιορισμό των εξόδων του Συγκροτήματος.

Χρηματοδοτικά έξοδα

Τα έξοδα χρηματοδότησης ανέρχονται σε €335.868 για το πρώτο εξάμηνο του 2020 σε σύγκριση με €391.428 για το αντίστοιχο εξάμηνο του 2019. Η μείωση οφείλεται στην μείωση των τόκων επί του τραπεζικού δανεισμού και επί της υποχρέωσης μισθώσεων.

Κυριότεροι κίνδυνοι και αβεβαιότητες

Οι κυριότεροι κίνδυνοι και αβεβαιότητες που αντιμετωπίζει το Συγκρότημα και η διαχείριση αυτών περιγράφονται στις Σημειώσεις 1,6,7,32,33 και 37 των Ελεγμένων Οικονομικών Καταστάσεων για το έτος που έληξε 31 Δεκεμβρίου 2019 και δεν αναμένεται να αλλάξουν σημαντικά κατά το δεύτερο εξάμηνο του 2020.

Σημαντικότεροι αυτών είναι ο κίνδυνος επιτοκίου, ρευστότητας, τιμής αγοράς, συναλλαγματικός και πιστωτικός καθώς και ο λειτουργικός κίνδυνος.

Συναλλαγές με συνδεδεμένα μέρη


Πληροφορίες για συναλλαγές με συνδεδεμένα μέρη για το εξάμηνο που έληξε στις 30 Ιουνίου 2020 σύμφωνα με το ΔΠΧΑ, παρουσιάζονται στη Σημείωση 21 των Ενδιάμεσων Συνοπτικών Ενοποιημένων Οικονομικών Καταστάσεων.

Προοπτικές

Οι οικονομικές επιπτώσεις της συνεχιζόμενης κρίσης λόγω της πανδημίας «COVID-19» στην παγκόσμια και εγχώρια οικονομία και στους τομείς που δραστηριοποιείτε το Συγκρότημα δεν μπορούν να εκτιμηθούν με εύλογη βεβαιότητα σε αυτό το στάδιο λόγω του ρυθμού επέκτασης της έξαρσης και του υψηλού επιπέδου αβεβαιότητας που προκύπτει από την αδυναμία να προβλεφθεί αξιόπιστα το αποτέλεσμα.

Η Διεύθυνση μέσα σε αυτές τις συνθήκες λαμβάνει όλα τα απαραίτητα μέτρα και καταβάλει συνεχώς προσπάθειες για βελτίωση των οικονομικών αποτελεσμάτων και διασφάλιση της οικονομικής ευρωστίας του Συγκροτήματος.

Τα εξαμηνιαία αποτελέσματα δεν θα αποσταλούν στους μετόχους της Εταιρείας αλλά θα δημοσιευθούν στην εφημερίδα «ΦΙΛΕΛΕΥΘΕΡΟΣ» την Τετάρτη, 30 Σεπτεμβρίου 2020 ως επίσης και στην ιστοσελίδα της Εταιρείας στο διαδίκτυο, στην ηλεκτρονική διεύθυνση www.mppublic.com. Επαρκής αριθμός αντιτύπων ολόκληρου του κειμένου θα διατίθεται στα Κεντρικά Γραφεία της Εταιρείας στη Λεωφόρο Ακαδημίας 21, κτίριο ΚΕΜΑ, 10^{ος} Όροφος, 2107 Αγλαντζιά, Λευκωσία χωρίς οποιαδήποτε επιβάρυνση.



Πόλυς Μαλλούππας
Εκτελεστικός Πρόεδρος

Λευκωσία, 29 Σεπτεμβρίου 2020

MALLOUPPAS & PARACOSTAS PUBLIC CO LIMITED

ΜΗ ΕΛΕΓΜΕΝΕΣ ΣΥΝΟΠΤΙΚΕΣ ΕΝΔΙΑΜΕΣΕΣ ΕΝΟΠΟΙΗΜΕΝΕΣ ΟΙΚΟΝΟΜΙΚΕΣ ΚΑΤΑΣΤΑΣΕΙΣ

Για το εξάμηνο που έληξε στις 30 Ιουνίου 2020

ΜΗ ΕΛΕΓΜΕΝΕΣ ΣΥΝΟΠΤΙΚΕΣ ΕΝΔΙΑΜΕΣΕΣ ΕΝΟΠΟΙΗΜΕΝΕΣ ΟΙΚΟΝΟΜΙΚΕΣ ΚΑΤΑΣΤΑΣΕΙΣ

Για το εξάμηνο που έληξε στις 30 Ιουνίου 2020

Π Ε Ρ Ι Ε Χ Ο Μ Ε Ν Α

	Σελίδα
Δήλωση των μελών του Διοικητικού Συμβουλίου και άλλων υπευθύνων της Εταιρείας για τις μη ελεγμένες συνοπτικές ενδιάμεσες ενοποιημένες οικονομικές καταστάσεις	1
Ενδιάμεση έκθεση διαχείρισης	2 - 4
Μη ελεγμένη συνοπτική ενδιάμεση ενοποιημένη κατάσταση λογαριασμού αποτελεσμάτων	5
Μη ελεγμένη συνοπτική ενδιάμεση ενοποιημένη κατάσταση συνολικών εισοδημάτων	5
Μη ελεγμένη συνοπτική ενδιάμεση κατάσταση οικονομικής θέσης	6
Μη ελεγμένη συνοπτική ενδιάμεση ενοποιημένη κατάσταση μεταβολών ιδίων κεφαλαίων	7
Μη ελεγμένη συνοπτική ενδιάμεση ενοποιημένη κατάσταση ταμειακών ροών	8
Σημειώσεις στις μη ελεγμένες συνοπτικές ενδιάμεσες ενοποιημένες οικονομικές καταστάσεις	9-18

ΜΗ ΕΛΕΓΜΕΝΕΣ ΣΥΝΟΠΤΙΚΕΣ ΕΝΔΙΑΜΕΣΕΣ ΕΝΟΠΟΙΗΜΕΝΕΣ ΟΙΚΟΝΟΜΙΚΕΣ ΚΑΤΑΣΤΑΣΕΙΣ

Για το εξάμηνο που έληξε στις 30 Ιουνίου 2020

**ΔΗΛΩΣΗ ΤΩΝ ΜΕΛΩΝ ΤΟΥ ΔΙΟΙΚΗΤΙΚΟΥ ΣΥΜΒΟΥΛΙΟΥ ΚΑΙ ΑΛΩΝ ΥΠΕΥΘΥΝΩΝ ΤΗΣ ΕΤΑΙΡΕΙΑΣ
ΓΙΑ ΤΙΣ ΜΗ ΕΛΕΓΜΕΝΕΣ ΣΥΝΟΠΤΙΚΕΣ ΕΝΟΠΟΙΗΜΕΝΕΣ ΟΙΚΟΝΟΜΙΚΕΣ ΚΑΤΑΣΤΑΣΕΙΣ**

Σύμφωνα με το άρθρο 10, εδάφια (3) (γ) και (7) του περί των Προϋποθέσεων Διαφάνειας (Κινητές Αξίες προς Διαπραγμάτευση σε Ρυθμιζόμενη Αγορά) Νόμο του 2007, εμείς τα Μέλη του Διοικητικού Συμβουλίου και οι υπεύθυνοι για τις ενδιάμεσες ενοποιημένες οικονομικές καταστάσεις της Mallourras & Paracostas Public Co Limited για το εξάμηνο που έληξε στις 30 Ιουνίου 2020 επιβεβαιώνουμε ότι, εξ' όσων γνωρίζουμε:

(α) Οι συνοπτικές ενδιάμεσες ενοποιημένες οικονομικές καταστάσεις οι οποίες παρουσιάζονται στις σελίδες 5 μέχρι 18:






- (i) Καταρτίστηκαν σύμφωνα με τις πρόνοιες του Διεθνούς Προτύπου Χρηματοοικονομικής Πληροφόρησης ΔΛΠ 34 "Ενδιάμεσες Οικονομικές Καταστάσεις" και σύμφωνα με τις διατάξεις του εδαφίου (4), και
- (ii) παρέχουν αληθινή και δίκαιη εικόνα των στοιχείων του ενεργητικού και παθητικού, της οικονομικής κατάστασης και του κέρδους ή ζημιάς της Mallourras & Paracostas Public Co Limited και των επιχειρήσεων που περιλαμβάνονται στις ενδιάμεσες συνοπτικές ενοποιημένες οικονομικές καταστάσεις στο σύνολο και

(β) η ενδιάμεση έκθεση διαχείρισης η οποία παρουσιάζεται στις σελίδες 2 μέχρι 4 παρέχει δίκαιη ανασκόπηση των πληροφοριών που απαιτούνται από το εδάφιο 6 του άρθρου 10

Τα Μέλη του Διοικητικού Συμβουλίου

Εκτελεστικοί Σύμβουλοι

Πόλυς Μαλλούππας - Εκτελεστικός Πρόεδρος
Κώστας Παπακώστας - Α' Εκτελεστικός Αντιπρόεδρος
Μίνως Χαραλάμπους - Β' Εκτελεστικός Αντιπρόεδρος
Αντρέας Μαλλούππας - Διευθύνων Σύμβουλος
Λίζα Μαλλούππα - Διευθυντής Τομέα Μόδας


.....

.....

.....

.....

.....

Μη Εκτελεστικοί Σύμβουλοι

Γιάννης Αντωνιάδης
Βαγγέλης Συκοπετρίτης
Μιχάλης Ξιούρος



.....

.....

.....

Υπεύθυνοι για τη σύνταξη των οικονομικών καταστάσεων

Δήμος Χαπέσιης - Οικονομικός Διευθυντής


.....

Λευκωσία, 29 Σεπτεμβρίου 2020

ΜΗ ΕΛΕΓΜΕΝΕΣ ΣΥΝΟΠΤΙΚΕΣ ΕΝΔΙΑΜΕΣΕΣ ΕΝΟΠΟΙΗΜΕΝΕΣ ΟΙΚΟΝΟΜΙΚΕΣ ΚΑΤΑΣΤΑΣΕΙΣ
Για το εξάμηνο που έληξε στις 30 Ιουνίου 2020

ΕΝΔΙΑΜΕΣΗ ΕΚΘΕΣΗ ΔΙΑΧΕΙΡΙΣΗΣ

Οι συνοπτικές ενοποιημένες οικονομικές καταστάσεις του Συγκροτήματος για το εξάμηνο που έληξε στις 30 Ιουνίου 2020 οι οποίες έχουν μελετηθεί και εγκριθεί από το Διοικητικό Συμβούλιο σε συνεδρία του στις 29 Σεπτεμβρίου 2020 δεν έχουν ελεγχθεί από τους εξωτερικούς ελεγκτές του Συγκροτήματος.

Οι μη ελεγμένες συνοπτικές ενοποιημένες οικονομικές καταστάσεις για το εξάμηνο που έληξε στις 30 Ιουνίου 2020 μαζί με την επεξηγηματική κατάσταση ετοιμάστηκαν με βάση το Διεθνές Λογιστικό Πρότυπο 34 "Ενδιάμεσες Οικονομικές Καταστάσεις".

Για την ετοιμασία των συνοπτικών ενδιάμεσων ενοποιημένων οικονομικών καταστάσεων εφαρμόστηκαν οι ίδιες λογιστικές αρχές με αυτές που εφαρμόστηκαν κατά την κατάρτιση των ετήσιων ελεγμένων ενοποιημένων οικονομικών καταστάσεων του Συγκροτήματος για το έτος που έληξε στις 31 Δεκεμβρίου 2019.

Οι ενδιάμεσες συνοπτικές ενοποιημένες οικονομικές καταστάσεις πρέπει να διαβάζονται σε συνάρτηση με τις ετήσιες ελεγμένες ενοποιημένες οικονομικές καταστάσεις για το έτος που έληξε στις 31 Δεκεμβρίου 2019.

ΚΥΡΙΕΣ ΔΡΑΣΤΗΡΙΟΤΗΤΕΣ

Οι κύριες δραστηριότητες του Συγκροτήματος που δεν έχουν αλλάξει κατά την εν λόγω περίοδο σε σχέση με το έτος που έληξε 31 Δεκεμβρίου 2019 είναι οι ακόλουθες:

- Πώληση ειδών ένδυσης και υπόδησης
- Πώληση επίπλων και οικιακού εξοπλισμού
- Πώληση δορυφορικών συστημάτων, ηλεκτρικών και ηλεκτρονικών ειδών
- Πώληση προσωπικών δώρων, σχολικών ειδών αξεσουάρ μόδας
- Επενδύσεις, εμπορία και ανάπτυξη ακινήτων
- Άλλες δραστηριότητες

ΑΛΛΑΓΕΣ ΣΤΟ ΣΥΓΚΡΟΤΗΜΑ

Δεν υπήρξε καμιά αλλαγή στο Συγκρότημα κατά την εν λόγω περίοδο σε σχέση με το έτος που έληξε 31 Δεκεμβρίου 2019.

ΑΠΟΤΕΛΕΣΜΑΤΑ

Κύκλος εργασιών

Ο κύκλος εργασιών του Συγκροτήματος κατά το πρώτο εξάμηνο του 2020 ανήλθε σε €13.375.230 σε σύγκριση με €19.411.200 την αντίστοιχη περίοδο του 2019 σημειώνοντας μείωση ύψους 31,10%.

Η μεγάλη μείωση κατά κύριο λόγο οφείλεται στην μείωση του κύκλου εργασιών των καταστημάτων ένδυσης και υπόδησης ύψους 38,8%.

Ο τομέας επίπλων και οικιακού εξοπλισμού (Four Day Clearance) παρουσιάζει μικρή μείωση 7,1% σε σύγκριση με την αντίστοιχη περίοδο του 2019.

Οι μειώσεις στον κύκλο εργασιών και όλων των λειτουργικών εξόδων για το πρώτο εξάμηνο του 2020 σε σύγκριση με το αντίστοιχο εξάμηνο του 2019 οφείλονται κατά κύριο λόγο στην πλήρη αναστολή εργασιών του Συγκροτήματος για μεγάλο χρονικό διάστημα με βάση τα διατάγματα της Κυβέρνησης για την συγκράτηση και περιορισμό της διασποράς του Κορωνοϊού «COVID-19».

Ανάλυση κατά τομέα δραστηριότητας παρουσιάζεται στη Σημείωση 4 των Ενδιάμεσων Συνοπτικών Ενοποιημένων Οικονομικών Καταστάσεων.

Μεικτό κέρδος

Το μεικτό κέρδος του Συγκροτήματος κατά το πρώτο εξάμηνο του 2020 ανήλθε σε €5.317.007 σε σύγκριση με €8.043.160 την αντίστοιχη περίοδο του 2019. Το ποσοστό μεικτού κέρδους για το πρώτο εξάμηνο του 2020 ανήλθε σε 39,8% σε σύγκριση με 41,4% το πρώτο εξάμηνο του 2019 σημειώνοντας μικρή μείωση ύψους 1,6 μονάδων.

Το μεικτό κέρδος υπολογίζεται ως η αξία των πωλήσεων αφαιρουμένου του κόστους των πωλήσεων. Το ποσοστό μεικτού κέρδους είναι το μεικτό κέρδος εκφραζόμενο ως ποσοστό επί της αξίας του κύκλου εργασιών.

Οι δείκτες μεικτού κέρδους και ποσοστού μεικτού κέρδους βοηθούν στην καλύτερη ερμηνεία και κατανόηση των αποτελεσμάτων του Συγκροτήματος για την φετινή περίοδο και σε σύγκριση με τα αποτελέσματα της αντίστοιχης περσινής περιόδου.

Ζημιά περιόδου

Η ζημιά περιόδου πριν τη φορολογία ανήλθε σε €607.844 σε σύγκριση με ζημιά ύψους €351.123 για το αντίστοιχο εξάμηνο του 2019.

Η ζημιά μετά την φορολογία που αναλογεί στους μετόχους για το πρώτο εξάμηνο του 2020, ανήλθε σε €609.002 σε σύγκριση με ζημιά €352.639 για το αντίστοιχο εξάμηνο του 2019.

Η διαφοροποίηση οφείλεται εξ ολοκλήρου στην μείωση του κύκλου εργασιών κυρίως στον τομέα ένδυσης και υπόδησης λόγω της πλήρους αναστολής εργασιών για μεγάλο χρονικό διάστημα βάση των διαταγμάτων της Κυβέρνησης για αντιμετώπιση της πανδημίας «COVID-19».

Άλλες (ζημιές) / κέρδη καθαρές

Τα άλλα έσοδα παρουσιάζουν μείωση €48.314 που προέρχεται κυρίως από την μείωση στις συνεισφορές προμηθευτών για διαφήμιση και προώθηση των πωλήσεων.

Οι άλλες (ζημιές) / κέρδη παρουσιάζουν μείωση ύψους €119.896. Η μείωση οφείλεται κυρίως στη διαγραφή περιουσιακών στοιχείων.

Διαγραφή υποχρεώσεων από μισθώσεις

Ως αποτέλεσμα των μέτρων της Κυπριακής Κυβέρνησης για την αντιμετώπιση των επιπτώσεων του Κορωνοϊού «COVID-19» τα ενοίκια και τα δικαιώματα χρήσης στα εμπορικά κέντρα μειώθηκαν για την περίοδο Μαρτίου μέχρι Ιουνίου 2020, διάστημα κατά το οποίο τα καταστήματα του Συγκροτήματος ήταν σε πλήρη ή μερική αναστολή εργασιών. Αυτό είχε ως αποτέλεσμα τη διαγραφή υποχρεώσεων από μισθώσεις ύψους € 359.673 αφού η υποχρέωση μίσθωσης πρέπει να διαμορφωθεί για να μειωθεί το μέρος της υποχρέωσης μίσθωσης που δεν πληρώθηκε.

Έξοδα διοικητικής λειτουργίας και έξοδα πωλήσεων και προώθησης

Τα έξοδα Διοικητικής Λειτουργίας παρουσιάζουν μείωση ύψους 19,0% και ανέρχονται στο €1.188.275 για το πρώτο εξάμηνο του 2020 σε σύγκριση με € 1.467.020 για το αντίστοιχο εξάμηνο του 2019.

Τα έξοδα πωλήσεων και προώθησης ανέρχονται στο 36,2% επί των πωλήσεων για το πρώτο εξάμηνο του 2020 σε σύγκριση με 34,9% επί των πωλήσεων για το αντίστοιχο εξάμηνο του 2019 και παρουσιάζουν μείωση ύψους 28,6%.

Οι μειώσεις οφείλονται κατά κύριο λόγο στην πλήρη αναστολή εργασιών του Συγκροτήματος για μεγάλο χρονικό διάστημα βάση των διαταγμάτων της Κυβέρνησης για αντιμετώπιση της πανδημίας «COVID-19» αλλά και στην προσπάθεια της Διεύθυνσης για περιορισμό των εξόδων του Συγκροτήματος.

Χρηματοδοτικά έξοδα

Τα έξοδα χρηματοδότησης ανέρχονται σε €335.868 για το πρώτο εξάμηνο του 2020 σε σύγκριση με €391.428 για το αντίστοιχο εξάμηνο του 2019. Η μείωση οφείλεται στην μείωση των τόκων επί του τραπεζικού δανεισμού και επί της υποχρέωσης μισθώσεων.

Κυριότεροι κίνδυνοι και αβεβαιότητες

Οι κυριότεροι κίνδυνοι και αβεβαιότητες που αντιμετωπίζει το Συγκρότημα και η διαχείριση αυτών περιγράφονται στις Σημειώσεις 1,6,7,32,33 και 37 των Ελεγμένων Οικονομικών Καταστάσεων για το έτος που έληξε 31 Δεκεμβρίου 2019 και δεν αναμένεται να αλλάξουν σημαντικά κατά το δεύτερο εξάμηνο του 2020.

Σημαντικότεροι αυτών είναι ο κίνδυνος επιτοκίου, ρευστότητας, τιμής αγοράς, συναλλαγματικός και πιστωτικός καθώς και ο λειτουργικός κίνδυνος.

Συναλλαγές με συνδεδεμένα μέρη

Πληροφορίες για συναλλαγές με συνδεδεμένα μέρη για το εξάμηνο που έληξε στις 30 Ιουνίου 2020 σύμφωνα με το ΔΠΧΑ, παρουσιάζονται στη Σημείωση 21 των Ενδιάμεσων Συνοπτικών Εντοποιημένων Οικονομικών Καταστάσεων.

Προοπτικές

Οι οικονομικές επιπτώσεις της συνεχιζόμενης κρίσης λόγω της πανδημίας «COVID-19» στην παγκόσμια και εγχώρια οικονομία και στους τομείς που δραστηριοποιείτε το Συγκρότημα δεν μπορούν να εκτιμηθούν με εύλογη βεβαιότητα σε αυτό το στάδιο λόγω του ρυθμού επέκτασης της έξαρσης και του υψηλού επιπέδου αβεβαιότητας που προκύπτει από την αδυναμία να προβλεφθεί αξιόπιστα το αποτέλεσμα.

Η Διεύθυνση μέσα σε αυτές τις συνθήκες λαμβάνει όλα τα απαραίτητα μέτρα και καταβάλει συνεχώς προσπάθειες για βελτίωση των οικονομικών αποτελεσμάτων και διασφάλιση της οικονομικής ευρωστίας του Συγκροτήματος.

Τα εξαμηνιαία αποτελέσματα δεν θα αποσταλούν στους μετόχους της Εταιρείας αλλά θα δημοσιευθούν στην εφημερίδα «ΦΙΛΕΛΕΥΘΕΡΟΣ» την Τετάρτη, 30 Σεπτεμβρίου 2020 ως επίσης και στην ιστοσελίδα της Εταιρείας στο διαδίκτυο, στην ηλεκτρονική διεύθυνση www.mppublic.com. Επαρκής αριθμός αντιτύπων ολόκληρου του κειμένου θα διατίθεται στα Κεντρικά Γραφεία της Εταιρείας στη Λεωφόρο Ακαδημίας 21, κτίριο ΚΕΜΑ, 10^{ος} Όροφος, 2107 Αγλαντζιά, Λευκωσία χωρίς οποιαδήποτε επιβάρυνση.



Πόλυς Μαλλούππας
Εκτελεστικός Πρόεδρος

Λευκωσία, 29 Σεπτεμβρίου 2020

ΜΗ ΕΛΕΓΜΕΝΗ ΣΥΝΟΠΤΙΚΗ ΕΝΔΙΑΜΕΣΗ ΕΝΟΠΟΙΗΜΕΝΗ ΚΑΤΑΣΤΑΣΗ ΛΟΓΑΡΙΑΣΜΟΥ ΑΠΟΤΕΛΕΣΜΑΤΩΝ

	Σημ.	Εξάμηνο που έληξε στις	
		30 Ιουνίου 2020 €	30 Ιουνίου 2019 €
Κύκλος εργασιών	4	13.375.230	19.411.200
Κόστος πωλήσεων		(8.058.223)	(11.368.040)
Μεικτό κέρδος		5.317.007	8.043.160
Άλλα έσοδα	5	187.550	235.864
Άλλες (ζημιές) / κέρδη – καθαρές	6	(106.976)	12.920
Διαγραφή υποχρεώσεων από μισθώσεις		359.673	-
Έξοδα διοικητικής λειτουργίας		(1.188.275)	(1.467.020)
Έξοδα πωλήσεων και προώθησης		(4.840.955)	(6.784.619)
(Ζημιά) / Κέρδος από εργασίες		(271.976)	40.305
Χρηματοδοτικά έξοδα	7	(335.868)	(391.428)
Ζημιά πριν από τη φορολογία		(607.844)	(351.123)
Χρέωση φορολογίας	8	(2.263)	(2.650)
Ζημιά περιόδου		(610.107)	(353.773)
Αναλογεί σε:			
Μετόχους του Συγκροτήματος		(609.002)	(352.639)
Δικαιώματα μειοψηφίας		(1.105)	(1.134)
		(610.107)	(353.773)
Ζημιά ανά μετοχή που αναλογεί στους μετόχους του Συγκροτήματος (σεντ ανά μετοχή):			
Βασική και πλήρως κατανομημένη	9	(1,41)	(0,82)

ΜΗ ΕΛΕΓΜΕΝΗ ΣΥΝΟΠΤΙΚΗ ΕΝΔΙΑΜΕΣΗ ΕΝΟΠΟΙΗΜΕΝΗ ΚΑΤΑΣΤΑΣΗ ΣΥΝΟΛΙΚΩΝ ΕΙΣΟΔΗΜΑΤΩΝ


	Εξάμηνο που έληξε στις	
	30 Ιουνίου 2020 €	30 Ιουνίου 2019 €
Ζημιά περιόδου	(610.107)	(353.773)
Άλλα συνολικά εισοδήματα		
Αμυντική εισφορά επί των κερδών	(7.633)	-
Συναλλαγματικές διαφορές	108	555
Συνολική Ζημιά για την περίοδο	(617.632)	(353.218)


Οι σημειώσεις στις σελίδες 9 μέχρι 18 αποτελούν αναπόσπαστο μέρος των μη ελεγμένων συνοπτικών ενδιάμεσων οικονομικών καταστάσεων.

ΜΗ ΕΛΕΓΜΕΝΗ ΣΥΝΟΠΤΙΚΗ ΕΝΔΙΑΜΕΣΗ ΚΑΤΑΣΤΑΣΗ ΟΙΚΟΝΟΜΙΚΗΣ ΘΕΣΗΣ

		30 Ιουνίου 2020 €	31 Δεκεμβρίου 2019 €
ΠΕΡΙΟΥΣΙΑΚΑ ΣΤΟΙΧΕΙΑ			
ΜΗ ΚΥΚΛΟΦΟΡΟΥΝΤΑ ΠΕΡΙΟΥΣΙΑΚΑ ΣΤΟΙΧΕΙΑ	Σημ.		
Ακίνητα, εγκαταστάσεις και εξοπλισμός	10	11.192.981	11.707.210
Περιουσιακά στοιχεία με δικαίωμα χρήσης	11	8.346.059	9.738.886
Άυλα περιουσιακά στοιχεία	12	551.083	34.088
Επενδύσεις σε ακίνητα	13	16.409.645	16.393.930
Χρηματοοικονομικά περιουσιακά στοιχεία που επιμετρούνται σε δίκαιη αξία μέσω των αποτελεσμάτων	15	120.503	133.599
		<hr/>	<hr/>
		36.620.271	38.007.713
ΚΥΚΛΟΦΟΡΟΥΝΤΑ ΠΕΡΙΟΥΣΙΑΚΑ ΣΤΟΙΧΕΙΑ			
Αποθέματα – Έτοιμα προϊόντα	14	6.147.028	5.661.793
Αποθέματα – Ακίνητα για εμπορία και ανάπτυξη	14	4.975.673	4.907.927
Προπληρωμές		1.301.339	1.232.664
Εμπορικά εισπρακτέα	15	379.481	259.100
Χρηματοοικονομικά περιουσιακά στοιχεία σε αποσβεσμένο κόστος	15	176.887	120.219
Φορολογία Εισπρακτέα		14.593	14.703
Μετρητά και καταθέσεις στην τράπεζα		1.033.387	1.858.153
		<hr/>	<hr/>
		14.028.388	14.054.559
ΣΥΝΟΛΟ ΠΕΡΙΟΥΣΙΑΚΩΝ ΣΤΟΙΧΕΙΩΝ		<hr/>	<hr/>
		50.648.659	52.062.272
ΙΔΙΑ ΚΕΦΑΛΑΙΑ ΚΑΙ ΥΠΟΧΡΕΩΣΕΙΣ ΚΕΦΑΛΑΙΟ ΚΑΙ ΑΠΟΘΕΜΑΤΙΚΑ			
Μετοχικό κεφάλαιο	16	14.691.694	14.691.694
Αποθεματικά	17	7.182.696	7.799.223
Ίδια κεφάλαια που αναλογούν στους μετόχους του Συγκροτήματος		<hr/>	<hr/>
Δικαιώματα μειοψηφίας	17	21.874.390	22.490.917
		337.382	338.487
Σύνολο ιδίων κεφαλαίων		<hr/>	<hr/>
		22.211.772	22.829.404
ΥΠΟΧΡΕΩΣΕΙΣ ΜΗ ΒΡΑΧΥΠΡΟΘΕΣΜΕΣ ΥΠΟΧΡΕΩΣΕΙΣ			
Δανεισμός	18	6.846.159	6.702.427
Υποχρεώσεις από μισθώσεις	11	6.011.936	7.099.393
Αναβαλλόμενες φορολογικές υποχρεώσεις	19	1.488.830	1.488.830
		<hr/>	<hr/>
		14.346.925	15.290.650
ΒΡΑΧΥΠΡΟΘΕΣΜΕΣ ΥΠΟΧΡΕΩΣΕΙΣ			
Τραπεζικά παρατραβήγματα		5.009.889	2.985.733
Δανεισμός	18	470.502	960.926
Συμβατικές υποχρεώσεις		60.729	72.720
Εμπορικοί και άλλοι πιστωτές	20	6.220.599	7.274.245
Υποχρεώσεις από μισθώσεις	11	2.328.243	2.648.594
		<hr/>	<hr/>
		14.089.962	13.942.218
Σύνολο υποχρεώσεων		<hr/>	<hr/>
		28.436.887	29.232.868
ΣΥΝΟΛΟ ΙΔΙΩΝ ΚΕΦΑΛΑΙΩΝ ΚΑΙ ΥΠΟΧΡΕΩΣΕΩΝ		<hr/>	<hr/>
		50.648.659	52.062.272

Οι μη ελεγμένες συνοπτικές ενδιάμεσες ενοποιημένες οικονομικές καταστάσεις εγκρίθηκαν από το Διοικητικό Συμβούλιο στις 29 Σεπτεμβρίου 2020.


 Πόλυς Μαλλούππας
 Εκτελεστικός Πρόεδρος


 Κώστας Παπακώστας
 Α' Εκτελεστικός Αντιπρόεδρος

Οι σημειώσεις στις σελίδες 9 μέχρι 18 αποτελούν αναπόσπαστο μέρος των μη ελεγμένων συνοπτικών ενδιάμεσων ενοποιημένων οικονομικών καταστάσεων.

ΜΗ ΕΛΕΓΜΕΝΗ ΣΥΝΟΠΤΙΚΗ ΕΝΔΙΑΜΕΣΗ ΕΝΟΠΙΩΜΕΝΗ ΚΑΤΑΣΤΑΣΗ ΜΕΤΑΒΟΛΩΝ ΙΔΙΩΝ ΚΕΦΑΛΑΙΩΝ

	Μετοχικό κεφάλαιο	Διαφορά από μετατροπή μετοχικού κεφαλαίου σε Ευρώ	Αποθεματικό υπέρ το άρτιο	Επανεκτίμηση γης και κτιρίων	Αναπροσαρμογές συναλλαγματικών διαφορών	Κέρδη που κρατήθηκαν	Σύνολο	Δικαιώματα μειοψηφίας	Σύνολο
	€	€	€	€	€	€	€	€	€
Υπόλοιπο την 1 Ιανουαρίου 2019	14.691.694	74.335	5.473.301	2.163.638	8.339	(1.108.097)	21.303.210	340.636	21.643.846
Συνολικά κέρδη έτους						1.181.109	1.181.109	(2.149)	1.178.960
Άλλα συνολικά εισοδήματα Γη και κτίρια: Επανεκτίμηση αξίας – Φορολογία Συναλλαγματικές διαφορές έτους				5.310	1.288		5.310		5.310
							1.288		1.288
Συνολικό κέρδος για το έτος 2019				5.310	1.288	1.181.109	1.187.707	(2.149)	1.185.558
Υπόλοιπο την 31 Δεκεμβρίου 2019/01 Ιανουαρίου 2020	14.691.694	74.335	5.473.301	2.168.948	9.627	73.012	22.490.917	338.487	22.829.404
Συνολικές ζημιές περιόδου						(609.002)	(609.002)	(1.105)	(610.107)
Άλλα συνολικά εισοδήματα Αμυντική εισφορά επί των κερδών Συναλλαγματικές διαφορές περιόδου					108	(7.633)	(7.633)		(7.633)
							108		108
Συνολικά κέρδη / (ζημιά) περιόδου					108	(616.635)	(616.527)	(1.105)	(617.632)
Υπόλοιπο την 30 Ιουνίου 2020	14.691.694	74.335	5.473.301	2.168.948	9.735	(543.623)	21.874.390	337.382	22.211.772

ΜΗ ΕΛΕΓΜΕΝΗ ΣΥΝΟΠΤΙΚΗ ΕΝΔΙΑΜΕΣΗ ΕΝΟΠΟΙΗΜΕΝΗ ΚΑΤΑΣΤΑΣΗ ΤΑΜΕΙΑΚΩΝ ΡΟΩΝ

	Εξάμηνο που έληξε στις	
	30 Ιουνίου 2020 €	30 Ιουνίου 2019 €
Ροή μετρητών από εργασίες		
Ζημιά πριν τη φορολογία	(607.844)	(351.123)
Αναπροσαρμογές για:		
Αποσβέσεις ακινήτων, εγκαταστάσεων και εξοπλισμού	691.638	728.835
Αποσβέσεις περιουσιακών στοιχείων με δικαίωμα χρήσης	1.356.613	1.356.006
Αποσβέσεις άυλων περιουσιακών στοιχείων	5.460	6.995
Συναλλαγματικές διαφορές	108	555
Χρεωστικούς τόκους	335.868	391.429
(Ζημιά) / Κέρδος από εκποίηση / διαγραφές ακινήτων, εγκαταστάσεων και εξοπλισμού	91.560	(23.469)
Κέρδος από διαγραφή υποχρεώσεων από μισθώσεις	(359.673)	-
Ζημιά δίκαιης αξίας από χρηματοοικονομικά περιουσιακά στοιχεία που επιμετρούνται σε δίκαιη αξία μέσω των αποτελεσμάτων	13.096	9.987
Ροή μετρητών από εργασίες πριν τις αλλαγές στο κεφάλαιο κίνησης	1.526.826	2.119.215
Αλλαγές στο κεφάλαιο κίνησης:		
Αποθέματα – έτοιμα προϊόντα	(485.235)	(2.699.317)
Αποθέματα – Ακίνητα για εμπορία και ανάπτυξη	(67.746)	-
Εμπορικά και άλλα εισπρακτέα	(245.724)	211.546
Εμπορικοί και άλλοι πιστωτές	(1.053.646)	408.533
Συμβατικές υποχρεώσεις	(11.991)	40.967
Ροή μετρητών για εργασίες	(337.516)	80.944
Φορολογία που πληρώθηκε	(9.786)	(2.726)
Καθαρή ροή μετρητών για εργασίες	(347.302)	78.218
Ροή μετρητών από επενδυτικές δραστηριότητες:		
Αγορά ακινήτων, εγκαταστάσεων και εξοπλισμού	(309.827)	(480.638)
Προσθήκες Δικαιωμάτων χρήσης περιουσιακών στοιχείων	(238.017)	-
Αγορά άυλων περιουσιακών στοιχείων	(522.500)	(1.186)
Αγορά επενδύσεων σε ακίνητα	(15.715)	-
Εισπράξεις από πώληση περιουσιακών στοιχείων	37.394	99.015
Καθαρή ροή μετρητών για επενδυτικές δραστηριότητες	(1.048.665)	(382.809)
Ροή μετρητών από χρηματοδοτικές δραστηριότητες:		
Αποπληρωμές τραπεζικού δανεισμού	(346.692)	(844.238)
Αποπληρωμές κεφαλαίου υποχρεώσεων από μισθώσεις	(770.395)	(1.455.576)
Τόκοι που πληρώθηκαν	(335.868)	(391.429)
Καθαρά μετρητά για χρηματοδοτικές δραστηριότητες	(1.452.955)	(2.691.243)
Καθαρή μείωση στα ταμειακά διαθέσιμα και ισοδύναμα και τραπεζικά παρατραβήγματα	(2.848.922)	(2.995.834)
Ταμειακά διαθέσιμα και ισοδύναμα και τραπεζικά παρατραβήγματα στην αρχή του έτους	(1.127.580)	(2.400.363)
Ταμειακά διαθέσιμα και ισοδύναμα και τραπεζικά παρατραβήγματα στο τέλος της περιόδου	(3.976.502)	(5.396.197)
Τα μετρητά και αντίστοιχα μετρητών αποτελούνται από:		
Ταμειακά διαθέσιμα και ισοδύναμα	1.033.387	218.249
Τραπεζικά παρατραβήγματα	(5.009.889)	(5.614.446)
	(3.976.502)	(5.396.197)

Οι σημειώσεις στις σελίδες 9 μέχρι 18 αποτελούν αναπόσπαστο μέρος των μη ελεγμένων συνοπτικών ενδιάμεσων ενοποιημένων οικονομικών καταστάσεων.

ΣΗΜΕΙΩΣΕΙΣ ΣΤΙΣ ΜΗ ΕΛΕΓΜΕΝΕΣ ΣΥΝΟΠΤΙΚΕΣ ΕΝΔΙΑΜΕΣΕΣ ΕΝΟΠΟΙΗΜΕΝΕΣ ΟΙΚΟΝΟΜΙΚΕΣ ΚΑΤΑΣΤΑΣΕΙΣ

Για το εξάμηνο που έληξε στις 30 Ιουνίου 2020

1. ΣΥΣΤΑΣΗ ΚΑΙ ΚΥΡΙΕΣ ΔΡΑΣΤΗΡΙΟΤΗΤΕΣ

Η εταιρεία Mallourpas & Paracostas Public Co Limited (η Εταιρεία) συστάθηκε στην Κύπρο στις 22 Απριλίου 1982 σαν ιδιωτική εταιρεία περιορισμένης ευθύνης με αριθμό εγγραφής 17358. Στις 25 Νοεμβρίου 1999 η Εταιρεία μετατράπηκε σε δημόσια εταιρεία σύμφωνα με τον περί Εταιρειών Νόμο, Κεφ. 113. Στις 30 Δεκεμβρίου 1999 η εταιρεία εισάχθηκε στο Χρηματιστήριο Αξιών Κύπρου.

Οι κυριότερες δραστηριότητες των εταιρειών του Συγκροτήματος είναι οι ακόλουθες:

- Πώληση ειδών ένδυσης και υπόδησης,
- Πώληση επίπλων και οικιακού εξοπλισμού,
- Πώληση δορυφορικών συστημάτων, ηλεκτρικών και ηλεκτρονικών ειδών,
- Πώληση προσωπικών δώρων, σχολικών ειδών και αξεσουάρ μόδας,
- Επενδύσεις, εμπορία και ανάπτυξη ακινήτων

2. ΒΑΣΗ ΕΤΟΙΜΑΣΙΑΣ

Οι συνοπτικές ενοποιημένες οικονομικές καταστάσεις για το εξάμηνο που έληξε στις 30 Ιουνίου 2020 έχουν εγκριθεί από το Διοικητικό Συμβούλιο στις 29 Σεπτεμβρίου 2020 αλλά δεν έχουν ελεγχθεί από τους εξωτερικούς ελεγκτές του Συγκροτήματος.

Οι συνοπτικές ενοποιημένες οικονομικές καταστάσεις έχουν ετοιμαστεί σύμφωνα με τις πρόνοιες του Διεθνούς Προτύπου Χρηματοοικονομικής Αναφοράς ΔΛΠ 34 "Ενδιάμεσες Οικονομικές Καταστάσεις" και πρέπει να διαβάζονται σε συνάρτηση με τις ελεγμένες ενοποιημένες οικονομικές καταστάσεις του έτους 2019.

Έξοδα τα οποία δεν υφίστανται ομοιόμορφα κατά την διάρκεια του οικονομικού έτους αναμένονται ή αναβάλλονται στην εξαμηνιαία έκθεση μόνο εάν θα ήταν κατάλληλο τέτοια κόστη να αναμένονται ή να αναβάλλονται στο τέλος του οικονομικού έτους.

Στην ετοιμασία των εξαμηνιαίων συνοπτικών ενοποιημένων οικονομικών καταστάσεων ακολουθήθηκαν ομοιόμορφες λογιστικές αρχές και συναλλαγές και τα υπόλοιπα μεταξύ των εταιρειών του Συγκροτήματος απαλείφθηκαν πλήρως κατά την ενοποίηση.

Οι συνοπτικές ενοποιημένες οικονομικές καταστάσεις εκφράζονται σε Ευρώ το οποίο είναι το κυρίως λειτουργικό νόμισμα που παρουσιάζει καλύτερα την ουσία των οικονομικών πράξεων και δραστηριοτήτων των εταιρειών του Συγκροτήματος.

3. ΛΟΓΙΣΤΙΚΕΣ ΑΡΧΕΣ

Οι λογιστικές αρχές που εφαρμόστηκαν αναφορικά με στοιχεία που θεωρούνται ουσιώδη σε σχέση με τις οικονομικές καταστάσεις συνάδουν με τις λογιστικές αρχές που χρησιμοποιήθηκαν στην ετήσια έκθεση και τις οικονομικές καταστάσεις για το έτος που έληξε στις 31 Δεκεμβρίου 2019 εκτός από τις περιπτώσεις εκείνες όπου υπήρξε αναθεώρηση στα Διεθνή Λογιστικά Πρότυπα με ισχύ 1^η Ιανουαρίου 2020.

Κατά την τρέχον περίοδο το Συγκρότημα υιοθέτησε όλα τα νέα και αναθεωρημένα Διεθνή Πρότυπα Χρηματοοικονομικής Πληροφόρησης (ΔΠΧΠ) τα οποία σχετίζονται με τις εργασίες της και είναι εφαρμόσιμα για λογιστικές περιόδους που αρχίζουν την 1^η Ιανουαρίου 2020. Η υιοθέτηση αυτή δεν είχε επιφέρει σημαντικές αλλαγές στις λογιστικές αρχές του Συγκροτήματος.

ΣΗΜΕΙΩΣΕΙΣ ΣΤΙΣ ΜΗ ΕΛΕΓΜΕΝΕΣ ΣΥΝΟΠΤΙΚΕΣ ΕΝΔΙΑΜΕΣΕΣ ΕΝΟΠΙΗΜΕΝΕΣ ΟΙΚΟΝΟΜΙΚΕΣ ΚΑΤΑΣΤΑΣΕΙΣ

4. ΑΝΑΛΥΣΗ ΚΑΤΑ ΤΟΜΕΑ

Ανάλυση κατά τομέα δραστηριότητας

	<u>Τομέας ειδών ένδυσης και υποδήσης</u>		<u>Τομέας δορυφορικών συστημάτων, ειδών ηλεκτρονικών και ηλεκτρικών και ηλεκτρονικών ειδών</u>		<u>Τομέας δώρων, σχολικών ειδών και αξεσουάρ μόδας</u>		<u>Τομέας οικιακού εξοπλισμού και άλλων ειδών</u>		<u>Τομέας επενδύσεων και ανάπτυξης ακινήτων</u>		<u>Αναπροσαρμογές εντοπίσεως</u>		<u>Ολικό</u>	
	Εξάμηνο που έληξε στις 30 Ιουνίου 2020	2019	Εξάμηνο που έληξε στις 30 Ιουνίου 2020	2019	Εξάμηνο που έληξε στις 30 Ιουνίου 2020	2019	Εξάμηνο που έληξε στις 30 Ιουνίου 2020	2019	Εξάμηνο που έληξε στις 30 Ιουνίου 2020	2019	Εξάμηνο που έληξε στις 30 Ιουνίου 2020	2019	Εξάμηνο που έληξε στις 30 Ιουνίου 2020	2019
Κύκλος εργασιών	8.970.167	14.661.842	295.794	278.083	75.726	104.963	4.047.821	4.358.776	7.100	10.477	(21.398)	(2.931)	13.375.230	19.411.200
Κόστος πωλήσεων	(5.044.292)	(8.137.791)	(202.315)	(189.653)	(59.974)	(58.141)	(2.767.981)	(2.983.724)	(5.059)	(1.662)	21.398	2.931	(8.058.223)	(11.368.040)
Μεικτό κέρδος	3.925.875	6.524.051	93.479	88.430	15.752	46.842	1.279.839	1.375.051	2.061	8.785	0	0	5.317.007	8.043.160

ΣΗΜΕΙΩΣΕΙΣ ΣΤΙΣ ΜΗ ΕΛΕΓΜΕΝΕΣ ΣΥΝΟΠΤΙΚΕΣ ΕΝΔΙΑΜΕΣΕΣ ΕΝΟΠΟΙΗΜΕΝΕΣ ΟΙΚΟΝΟΜΙΚΕΣ ΚΑΤΑΣΤΑΣΕΙΣ

5. ΑΛΛΑ ΕΣΟΔΑ

	Εξάμηνο που έληξε στις	
	30 Ιουνίου 2020	30 Ιουνίου 2019
	€	€
Συνεισφορές προμηθευτών για διαφήμιση & προώθηση των πωλήσεων	134.124	156.096
Άλλα λειτουργικά έσοδα	53.426	79.768
	<u>187.550</u>	<u>235.864</u>

6. ΑΛΛΕΣ (ΖΗΜΙΕΣ) / ΚΕΡΔΗ – ΚΑΘΑΡΕΣ

	Εξάμηνο που έληξε στις	
	30 Ιουνίου 2020	30 Ιουνίου 2019
	€	€
Καθαρή ζημιά δίκαιης αξίας από χρηματοδοτικά περιουσιακά στοιχεία που αποτιμώνται σε δίκαιη αξία μέσω των αποτελεσμάτων	(13.096)	(9.987)
Κέρδη από πωλήσεις περιουσιακών στοιχείων	11.374	23.469
Ζημιά από διαγραφές περιουσιακών στοιχείων	(102.934)	-
Καθαρή συναλλαγματική ζημιά	(2.320)	(562)
	<u>(106.976)</u>	<u>12.920</u>

7. ΧΡΗΜΑΤΟΔΟΤΙΚΑ ΕΞΟΔΑ

	Εξάμηνο που έληξε στις	
	30 Ιουνίου 2020	30 Ιουνίου 2019
	€	€
Χρεωστικοί Τόκοι:		
Τραπεζικός δανεισμός	(186.346)	(206.818)
Υποχρεώσεις από μισθώσεις	(141.131)	(174.942)
Πληρωτέα σε Συμβούλους	(8.391)	(9.668)
	<u>(335.868)</u>	<u>(391.428)</u>

8. ΧΡΕΩΣΗ ΦΟΡΟΛΟΓΙΑΣ

	Εξάμηνο που έληξε στις	
	30 Ιουνίου 2020	30 Ιουνίου 2019
	€	€
Αμυντική Εισφορά	(2.263)	(2.650)

9. ΖΗΜΙΑ ΑΝΑ ΜΕΤΟΧΗ

	Εξάμηνο που έληξε στις	
	30 Ιουνίου 2020	30 Ιουνίου 2019
Ζημιά περιόδου που αναλογεί στους μετόχους – €	<u>(609.002)</u>	<u>(362.639)</u>
Μεσοσταθμικός αριθμός μετοχών που ήταν εκδομένος κατά τη διάρκεια της περιόδου	<u>43.210.867</u>	<u>43.210.867</u>
Βασική και πλήρως κατανεμημένη ζημιά ανά μετοχή – σεντ	<u>(1,41)</u>	<u>(0,82)</u>

ΣΗΜΕΙΩΣΕΙΣ ΣΤΙΣ ΜΗ ΕΛΕΓΜΕΝΕΣ ΣΥΝΟΠΤΙΚΕΣ ΕΝΔΙΑΜΕΣΕΣ ΕΝΟΠΟΙΗΜΕΝΕΣ ΟΙΚΟΝΟΜΙΚΕΣ ΚΑΤΑΣΤΑΣΕΙΣ

10. ΑΚΙΝΗΤΑ, ΕΓΚΑΤΑΣΤΑΣΕΙΣ & ΕΞΟΠΛΙΣΜΟΣ

	30 Ιουνίου 2020 €	31 Δεκεμβρίου 2019 €
Κόστος ή επανεκτίμηση		
1 Ιανουαρίου	25.935.109	26.281.607
Προσθήκες	309.827	703.454
Πωλήσεις και διαγραφές	<u>(2.404.765)</u>	<u>(1.049.952)</u>
30 Ιουνίου / 31 Δεκεμβρίου	<u>23.840.171</u>	<u>25.935.109</u>
Αποσβέσεις		
1 Ιανουαρίου	14.227.899	13.595.868
Επιβάρυνση περιόδου / έτους	691.638	1.144.818
Πωλήσεις και διαγραφές	<u>(2.272.347)</u>	<u>(809.787)</u>
30 Ιουνίου / 31 Δεκεμβρίου	<u>12.647.190</u>	<u>14.227.899</u>
Καθαρή λογιστική αξία		
30 Ιουνίου / 31 Δεκεμβρίου	<u><u>11.192.981</u></u>	<u><u>11.707.210</u></u>

11. ΜΙΣΘΩΣΕΙΣ

(i) Ποσά που αναγνωρίστηκαν στον ισολογισμό

	30 Ιουνίου 2020 €	31 Δεκεμβρίου 2019 €
Περιουσιακά στοιχεία με δικαίωμα χρήσης		
Ακίνητα	<u>8.346.059</u>	<u>9.738.886</u>
Υποχρεώσεις από μισθώσεις		
Μακροπρόθεσμες υποχρεώσεις	6.011.936	7.099.393
Βραχυπρόθεσμες υποχρεώσεις	<u>2.328.243</u>	<u>2.648.594</u>
	<u>8.340.179</u>	<u>9.747.987</u>

(ii) Ποσά που αναγνωρίστηκαν στην συνοπτική ενδιάμεση ενοποιημένη κατάσταση λογαριασμού αποτελεσμάτων

	30 Ιουνίου 2020 €	30 Ιουνίου 2019 €
Αποσβέσεις δικαιωμάτων χρήσης περιουσιακών στοιχείων		
Ακίνητα	<u>1.356.613</u>	<u>1.356.006</u>
Τόκος στις υποχρεώσεις μισθώσεων	<u>141.131</u>	<u>174.942</u>
Διαγραφή υποχρεώσεων από μισθώσεις	<u>359.673</u>	<u>-</u>

(iii) Οι συμφωνίες μίσθωσης του Συγκροτήματος

Το Συγκρότημα μισθώνει διάφορες αποθήκες, γραφεία και καταστήματα. Οι συμβάσεις ενοικίασης συνήθως γίνονται για καθορισμένες περιόδους, αλλά μπορούν να έχουν επιλογές επέκτασης. Οι όροι μίσθωσης διαπραγματεύονται σε ατομική βάση και περιέχουν ευρύ φάσμα διαφορετικών όρων και προϋποθέσεων.

Οι συμβάσεις μίσθωσης δεν επιβάλλουν οποιεσδήποτε ρήτρες εκτός από τα συμφέροντα στα μισθωμένα περιουσιακά στοιχεία που κατέχονται από τον εκμισθωτή. Τα μισθωμένα περιουσιακά στοιχεία δεν μπορούν να χρησιμοποιηθούν ως ασφάλεια για σκοπούς δανεισμού.

12. ΑΥΛΑ ΠΕΡΙΟΥΣΙΑΚΑ ΣΤΟΙΧΕΙΑ

	30 Ιουνίου 2020 €	31 Δεκεμβρίου 2019 €
Κόστος		
1 Ιανουαρίου	672.105	670.486
Προσθήκες	522.500	4.187
Πωλήσεις και διαγραφές	(111.131)	(2.568)
30 Ιουνίου/31 Δεκεμβρίου	1.083.474	672.105
Αποσβέσεις		
1 Ιανουαρίου	638.017	625.468
Επιβάρυνση περιόδου/έτους	5.460	13.992
Πωλήσεις και διαγραφές	(111.086)	(1.443)
30 Ιουνίου/31 Δεκεμβρίου	532.391	638.017
Καθαρή λογιστική αξία		
30 Ιουνίου /31 Δεκεμβρίου	551.083	34.088

13. ΕΠΕΝΔΥΣΕΙΣ ΣΕ ΑΚΙΝΗΤΑ

	30 Ιουνίου 2020 €	31 Δεκεμβρίου 2019 €
Κόστος ή επανεκτίμηση		
1 Ιανουαρίου	16.393.930	18.521.758
Προσθήκες	15.715	-
Μεταφορά στα Αποθέματα – Ακίνητα για εμπορία	-	(2.721.803)
Κέρδη δίκαιης αξίας	-	593.975
30 Ιουνίου/31 Δεκεμβρίου	16.409.645	16.393.930

Στα αποτελέσματα της εξαμηνίας δεν έχει αναγνωρισθεί οποιαδήποτε αλλαγή στις δίκαιες αξίες των ακινήτων για επένδυση. Το Διοικητικό Συμβούλιο θα επαναξιολογήσει τις δίκαιες αξίες των ακινήτων για επένδυση στο τέλος του έτους.

14. ΑΠΟΘΕΜΑΤΑ

	30 Ιουνίου 2020 €	31 Δεκεμβρίου 2019 €
Κατά τομέα δραστηριότητας		
Είδη τηλεφωνίας, δορυφορικά συστήματα και ηλεκτρικά και ηλεκτρονικά είδη	213.515	233.740
Είδη ένδυσης και υπόδησης	2.741.501	3.049.352
Προσωπικά δώρα, σχολικά είδη και αξεσουάρ μόδας	607.364	396.881
Είδη οικιακού εξοπλισμού και άλλα είδη	2.584.648	1.981.820
30 Ιουνίου/31 Δεκεμβρίου	6.147.028	5.661.793
Ακίνητα για εμπορία και ανάπτυξη	4.975.673	4.907.927

15. ΕΜΠΟΡΙΚΑ ΚΑΙ ΑΛΛΑ ΕΙΣΠΡΑΚΤΕΑ**α) Εμπορικά εισπρακτέα**

	30 Ιουνίου 2020 €	31 Δεκεμβρίου 2019 €
Εμπορικά εισπρακτέα – καθαρά	<u>379.481</u>	<u>259.100</u>

β) Χρηματοοικονομικά περιουσιακά στοιχεία σε αποσβεσμένο κόστος

	30 Ιουνίου 2020 €	31 Δεκεμβρίου 2019 €
Κυκλοφορούντα Άλλα εισπρακτέα	<u>176.887</u>	<u>120.219</u>

γ) Χρηματοοικονομικά περιουσιακά στοιχεία που επιμετρούνται σε δίκαιη αξία μέσω των αποτελεσμάτων

	30 Ιουνίου 2020 €	31 Δεκεμβρίου 2019 €
Μη κυκλοφορούντα Εισηγμένοι τίτλοι – υποχρεωτικά επιμετρούμενοι σε δίκαιη αξία μέσω των αποτελεσμάτων: Μετοχικοί τίτλοι – Ευρώ – Χρηματιστήριο Αξιών Κύπρου	<u>120.503</u>	<u>133.599</u>

Όλα τα πιο πάνω είναι εισπρακτέα εντός ενός έτους.

16. ΜΕΤΟΧΙΚΟ ΚΕΦΑΛΑΙΟ

	30 Ιουνίου 2020 €	31 Δεκεμβρίου 2019 €
Εγκεκριμένο:		
100.000.000 συνήθεις μετοχές των 34 σεντ η καθεμία	<u>34.000.000</u>	<u>34.000.000</u>
Εκδομένο και πλήρως πληρωμένο:		
43.210.867 συνήθεις μετοχές των 34 σεντ η καθεμία	<u>14.691.694</u>	<u>14.691.694</u>

ΣΗΜΕΙΩΣΕΙΣ ΣΤΙΣ ΜΗ ΕΛΕΓΜΕΝΕΣ ΣΥΝΟΠΤΙΚΕΣ ΕΝΔΙΑΜΕΣΕΣ ΕΝΟΠΙΗΜΕΝΕΣ ΟΙΚΟΝΟΜΙΚΕΣ ΚΑΤΑΣΤΑΣΕΙΣ

17. ΑΠΟΘΕΜΑΤΙΚΑ / ΣΥΜΦΕΡΟΝ ΜΕΙΩΣΗΦΙΑΣ

	Μετοχικό κεφάλαιο	Διαφορά από μετατροπή μετοχικού κεφαλαίου σε Ευρώ	Αποθεματικό υπέρ το άρτιο	Επανεκτίμηση γης και κτιρίων	Αναπροσαρμογές συναλλαγματικών διαφορών	Κέρδη που κρατήθηκαν	Σύνολο	Δικαιώματα μειωμένης	Σύνολο
	€	€	€	€	€	€	€	€	€
Υπόλοιπο την 1 Ιανουαρίου 2019	14.691.694	74.335	5.473.301	2.163.638	8.339	(1.108.097)	21.303.210	340.636	21.643.846
Συνολικά κέρδη έτους						1.181.109	1.181.109	(2.149)	1.178.960
Άλλα συνολικά εισοδήματα Γη και κτίρια: Επανεκτίμηση αξίας – Φορολογία Συναλλαγματικές διαφορές έτους				5.310	1.288		5.310		5.310
							1.288		1.288
Συνολικό κέρδος για το έτος 2019				5.310	1.288	1.181.109	1.187.707	(2.149)	1.185.558
Υπόλοιπο την 31 Δεκεμβρίου 2019/ 01 Ιανουαρίου 2020	14.691.694	74.335	5.473.301	2.168.948	9.627	73.012	22.490.917	338.487	22.829.404
Συνολικές ζημιές περιόδου						(809.002)	(609.002)	(1.105)	(610.107)
Άλλα συνολικά εισοδήματα Αμυντική εισφορά επί των κερδών Συναλλαγματικές διαφορές περιόδου					108	(7.633)	(7.633)		(7.633)
							108		108
Συνολικά κέρδη / (ζημιά) περιόδου					108	(816.635)	(616.527)	(1.105)	(617.632)
Υπόλοιπο την 30 Ιουνίου 2020	14.691.694	74.335	5.473.301	2.168.948	9.735	(543.623)	21.874.390	337.382	22.211.772

ΣΗΜΕΙΩΣΕΙΣ ΣΤΙΣ ΜΗ ΕΛΕΓΜΕΝΕΣ ΣΥΝΟΠΤΙΚΕΣ ΕΝΔΙΑΜΕΣΕΣ ΕΝΟΠΟΙΗΜΕΝΕΣ ΟΙΚΟΝΟΜΙΚΕΣ ΚΑΤΑΣΤΑΣΕΙΣ

Για το εξάμηνο που έληξε στις 30 Ιουνίου 2020

18. ΔΑΝΕΙΣΜΟΣ

	30 Ιουνίου 2020 €	31 Δεκεμβρίου 2019 €
Τα δάνεια είναι αποπληρωτέα:		
• Εντός ενός έτους	470.502	960.926
• Από ένα μέχρι δύο ετών	760.650	763.481
• Από δύο μέχρι πέντε έτη	2.020.915	2.063.836
• Μετά από πέντε έτη	4.064.594	3.875.110
	<u>6.846.159</u>	<u>6.702.427</u>
 Ολικό	 <u>7.316.661</u>	 <u>7.663.353</u>

19. ΑΝΑΒΑΛΛΟΜΕΝΕΣ ΦΟΡΟΛΟΓΙΚΕΣ ΥΠΟΧΡΕΩΣΕΙΣ

	Διαφορά μεταξύ αποσβέσεων και εκπτώσεων φθοράς €	Επανεκτίμηση γης και κτιρίων €	Σύνολο €
Την 1 Ιανουαρίου 2019	209.797	937.530	1.147.327
Χρέωση / (Πίστωση) :			
Κερδοζημίες	(605)	347.418	346.813
Άλλα συνολικά εισοδήματα	-	(5.310)	(5.310)
Στις 31 Δεκεμβρίου 2019 / 1 Ιανουαρίου 2020	<u>209.192</u>	<u>1.279.638</u>	<u>1.488.830</u>
Κερδοζημίες	-	-	-
Στις 30 Ιουνίου 2020	<u>209.192</u>	<u>1.279.638</u>	<u>1.488.830</u>

20. ΕΜΠΟΡΙΚΟΙ ΚΑΙ ΑΛΛΟΙ ΠΙΣΤΩΤΕΣ

	30 Ιουνίου 2020 €	31 Δεκεμβρίου 2019 €
Εμπορικοί πιστωτές	2.016.920	3.103.126
Φόρος προστιθέμενης αξίας	1.337.771	1.648.197
Άλλοι πιστωτές και οφειλόμενα έξοδα	2.176.658	1.617.922
Πληρωτέα σε Συμβούλους (Σημ 21(ii))	<u>689.250</u>	<u>905.000</u>
 Ολικό	 <u>6.220.599</u>	 <u>7.274.245</u>

Όλα τα πιο πάνω είναι πληρωτέα εντός ενός έτους.

ΣΗΜΕΙΩΣΕΙΣ ΣΤΙΣ ΜΗ ΕΛΕΓΜΕΝΕΣ ΣΥΝΟΠΤΙΚΕΣ ΕΝΔΙΑΜΕΣΕΣ ΕΝΟΠΟΙΗΜΕΝΕΣ ΟΙΚΟΝΟΜΙΚΕΣ ΚΑΤΑΣΤΑΣΕΙΣ

Για το εξάμηνο που έληξε στις 30 Ιουνίου 2020

21. ΣΥΝΔΕΔΕΜΕΝΑ ΜΕΡΗ

Οι Ενδιάμεσες Συνοπτικές Ενοποιημένες Οικονομικές Καταστάσεις περιλαμβάνουν τις Οικονομικές Καταστάσεις της Εταιρείας και των θυγατρικών εταιρειών της που καταγράφονται στην Σημείωση 21 στις Ελεγμένες Οικονομικές Καταστάσεις του έτους που έληξε στις 31 Δεκεμβρίου 2019.

Στην ετοιμασία των Εξαμηνιαίων Συνοπτικών Ενοποιημένων Οικονομικών Καταστάσεων οι συναλλαγές και τα υπόλοιπα μεταξύ των εταιρειών του Συγκροτήματος απαλείφθηκαν πλήρως κατά την ενοποίηση.

Συναλλαγές με συγγενικά μέρη

	30 Ιουνίου 2020			30 Ιουνίου 2019		
	Σταθερό Εισόδημα €	Μεταβλητό Εισόδημα €	Σύνολο €	Σταθερό Εισόδημα €	Μεταβλητό Εισόδημα €	Σύνολο €
(i) Αμοιβή βασικών Διευθυντικών στελεχών	307.960	20.000	327.960	359.010	12.925	371.935
			30 Ιουνίου 2020 €			30 Ιουνίου 2019 €
(ii) Υπόλοιπα Πληρωτέα σε Συμβούλους			<u>689.250</u>			<u>1.065.000</u>

Το πιο πάνω ποσό φέρει τόκο ύψους 2,2% και αναλογεί σε χρέωση ποσού ύψους €8.391 για το πρώτο εξάμηνο του 2020 (€9.669 για την αντίστοιχη περίοδο του 2019)

Συμμετοχή συμβούλων στο κεφάλαιο της Εταιρείας

Το ποσοστό στο κεφάλαιο του Συγκροτήματος που κατέχουν κατά κυριότητα, άμεσα ή έμμεσα, τα μέλη του Διοικητικού Συμβουλίου στις 30 Ιουνίου 2020 και στις 31 Δεκεμβρίου 2019, ήταν ως ακολούθως:

	30 Ιουνίου 2020		31 Δεκεμβρίου 2019	
	Αριθμός μετόχων	Ποσοστό στο εκδοθέν κεφάλαιο %	Αριθμός μετόχων	Ποσοστό στο εκδοθέν κεφάλαιο %
Πόλυς Μαλλούππας	11.848.897	27,42	11.848.897	27,42
Κώστας Παπακώστας	5.812.105	13,45	5.812.105	13,45
Μίνως Χαράλαμπος	373.175	0,86	373.175	0,86
Λίζα Μαλλούππα	5.316.775	12,30	5.316.775	12,30
Ανδρέας Μαλλούππας	140.000	0,32	140.000	0,32
Γιάννης Αντωνιάδης	15.000	0,03	15.000	0,03
Βαγγέλης Συκοπερίτης	369.000	0,85	369.000	0,85
	<u>23.874.952</u>	<u>55,23</u>	<u>23.874.952</u>	<u>55,23</u>

Μέτοχοι που κατέχουν πέραν του 5% του μετοχικού κεφαλαίου

Οι μέτοχοι που κατείχαν πέραν του 5% του μετοχικού κεφαλαίου του Συγκροτήματος στις 30 Ιουνίου 2020 και 31 Δεκεμβρίου 2019 ήταν ως ακολούθως:

	30 Ιουνίου 2020 %	31 Δεκεμβρίου 2019 %
Πόλυς Μαλλούππας ⁽¹⁾	40,23	40,23
CLR Investment Fund Public Limited	17,13	17,13
Κώστας Παπακώστας	16,66	16,66
Κώστας και Ανδρούλλα Γιαννάκη ⁽¹⁾	7,81	7,05

- (1) Στα ποσοστά των κ.κ. Πόλυ Μαλλούππα και Κώστα Παπακώστα περιλαμβάνεται η έμμεση συμμετοχή τους που προκύπτει από τις συζύγους τους και άλλα συγγενικά τους πρόσωπα. Επίσης, στα ποσοστά του κ. Κώστα και της κας. Ανδρούλλας Γιαννάκη περιλαμβάνεται η έμμεση συμμετοχή άλλων συγγενικών προσώπων.

21. ΓΕΓΟΝΟΤΑ ΜΕΤΑΓΕΝΕΣΤΕΡΑ ΤΟΥ ΙΣΟΛΟΓΙΣΜΟΥ

Δεν υπήρχαν ουσιώδη γεγονότα μεταγενέστερα του ισολογισμού που να επηρεάζουν σημαντικά τις οικονομικές καταστάσεις.